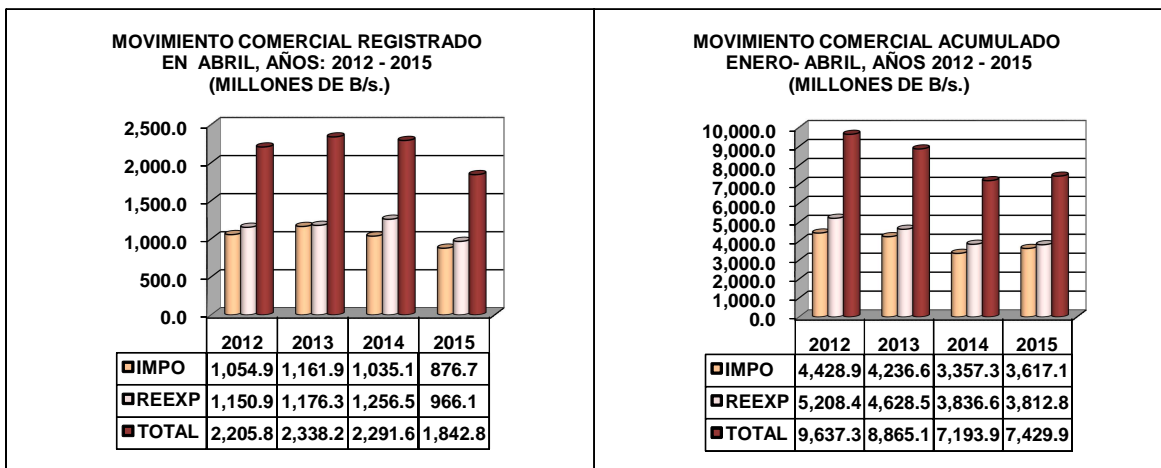


ZONA LIBRE DE COLÓN
ANÁLISIS DE LA ACTIVIDAD COMERCIAL
CORRESPONDIENTE AL MES DE ABRIL DE 2015

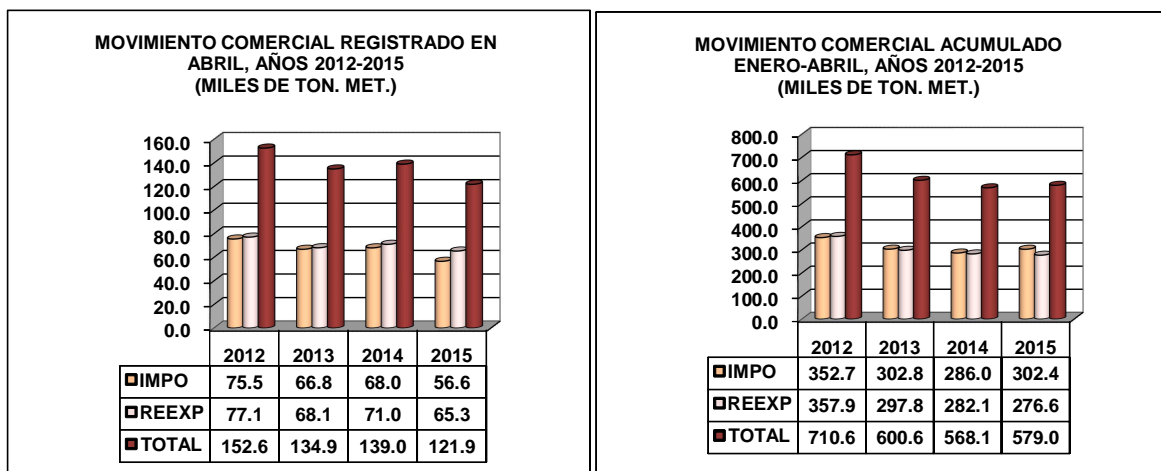
La Zona Libre de Colón al finalizar el mes de abril, la actividad comercial registró un total de B/.1,842.8 millones, representando un decrecimiento del -19.6% con respecto al mes de abril del 2014, el cual registró un total de B/.2,291.6 millones.

La actividad comercial en el renglón de las importaciones tuvo un movimiento de B/.876.7 millones, representando un decrecimiento en términos absolutos de B/.158.4 millones más que lo registrado en el 2014 (B/.1,035.1 millones), reflejando un decremento del -15.3%. Por su parte, las reexportaciones cerró su actividad comercial con B/.966.1 millones, registrando una disminución en términos absolutos de B/.290.4 millones, menos que lo registrado en el mismo mes del año anterior, reflejando un decrecimiento del -23.1%.



Al comparar el acumulado del período enero – abril 2015 vs 2014 se observa, que la actividad comercial registró un total de B/.7,429.9 millones, representando un crecimiento acumulado de 3.3% con relación al mismo período del año anterior, el cual fue de B/.7,193.9 millones.

En las importaciones acumuladas registraron un total de B/.3,617.1 millones, reflejando un crecimiento del 7.7%, con respecto al año anterior, por su parte las reexportaciones registraron un acumulado en su actividad de B/.3,812.8 millones, presentando un crecimiento de 0.6%, en comparación al período del año anterior.



Al referirnos al manejo de carga acumulada, para este período enero – abril 2015, observamos que las mismas registraron un movimiento total de 579.0 miles de toneladas métricas, reflejando un incremento en el manejo de carga de 1.9%, con relación al período del año anterior, el cual registró un manejo de 568.1 miles de toneladas métricas.

Las importaciones acumuladas para este período movilizaron un total de 302.4 miles de toneladas métricas, reflejando un incremento del 5.7% con respecto al mismo período del año 2014. Por su parte las reexportaciones acumuladas registraron un movimiento de carga de 276.6 miles de toneladas métricas, representando una contracción del -1.9% con relación al año anterior.

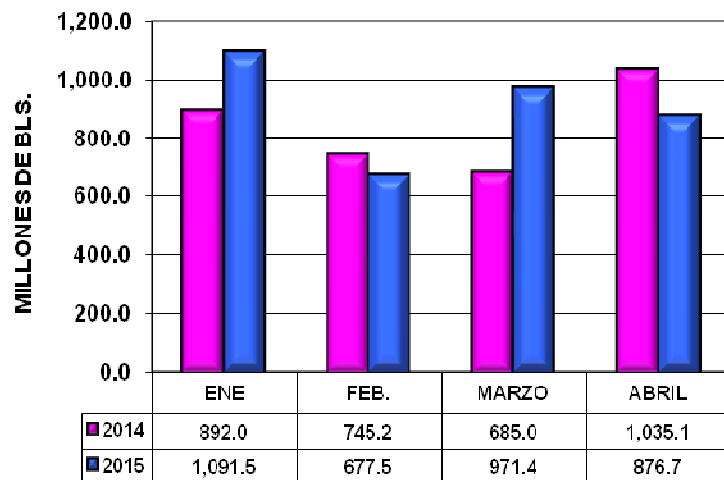
ZONA LIBRE DE COLÓN
ANÁLISIS DE LA ACTIVIDAD COMERCIAL
AÑOS: 2014 - 2015

	ENE	FEB	MAR	ABR	MAY	JUN	JUL	AGO	SEP	OCT	NOV	DIC
VALOR (AÑO 2014)	(En Millones de Balboas)											
MOVIMIENTO COMERCIAL DEL MES	<u>1,740.3</u>	<u>1,599.0</u>	<u>1,563.0</u>	<u>2,291.6</u>	<u>1,886.0</u>	<u>2,187.1</u>	<u>2,436.4</u>	<u>2,056.6</u>	<u>2,428.8</u>	<u>2,550.5</u>	<u>1,789.0</u>	<u>1,494.2</u>
IMPORTACIONES DEL MES	892.0	745.2	685.0	1,035.1	863.8	978.0	1,122.2	985.0	1,140.0	1,100.3	787.2	726.6
REEXPORTACIONES DEL MES	848.3	853.8	878.0	1,256.5	1,022.2	1,209.1	1,314.2	1,071.6	1,288.8	1,450.2	1,001.8	767.6
VALOR (AÑO 2015)	(En Millones de Balboas)											
MOVIMIENTO COMERCIAL DEL MES	<u>2,124.4</u>	<u>1,453.9</u>	<u>2,008.8</u>	<u>1,842.8</u>	<u>0.0</u>	<u>0.0</u>	<u>0.0</u>	<u>0.0</u>	<u>0.0</u>	<u>0.0</u>	<u>0.0</u>	<u>0.0</u>
Crecimiento % del mes(*)	<u>22.1%</u>	<u>-9.1%</u>	<u>28.5%</u>	<u>-19.6%</u>	<u>0.0%</u>	<u>0.0%</u>	<u>0.0%</u>	<u>0.0%</u>	<u>0.0%</u>	<u>0.0%</u>	<u>0.0%</u>	<u>0.0%</u>
IMPORTACIONES DEL MES	1,091.5	677.5	971.4	876.7	0.0	0.0	0.0	0.0	0.0	0.0	0.0	0.0
Crecimiento en B/. (*)	199.5	-67.7	286.4	-158.4	0.0	0.0	0.0	0.0	0.0	0.0	0.0	0.0
Crecimiento en % (*)	22.4%	-9.1%	41.8%	-15.3%	0.0%	0.0%	0.0%	0.0%	0.0%	0.0%	0.0%	0.0%
REEXPORTACIONES DEL MES	1,032.9	776.4	1,037.4	966.1	0.0	0.0	0.0	0.0	0.0	0.0	0.0	0.0
Crecimiento en B/. (*)	184.6	-77.4	159.4	-290.4	0.0	0.0	0.0	0.0	0.0	0.0	0.0	0.0
Crecimiento en % (*)	21.8%	-9.1%	18.2%	-23.1%	0.0%	0.0%	0.0%	0.0%	0.0%	0.0%	0.0%	0.0%
PESO (AÑO 2014)	(En miles de Toneladas Métricas)											
MOVIMIENTO COMERCIAL DEL MES	<u>157</u>	<u>149</u>	<u>123.1</u>	<u>139</u>	<u>156.4</u>	<u>152.9</u>	<u>166.3</u>	<u>165.6</u>	<u>185.5</u>	<u>214.8</u>	<u>150.1</u>	<u>160.1</u>
IMPORTACIONES DEL MES	87.8	75.0	55.2	68.0	78.0	75.4	86.7	86.2	97.2	100.8	77.4	87.4
REEXPORTACIONES DEL MES	69.2	74.0	67.9	71.0	78.4	77.5	79.6	79.4	88.3	114.0	72.7	72.7
PESO (AÑO 2015)	(En miles de Toneladas Métricas)											
MOVIMIENTO COMERCIAL DEL MES	<u>153.3</u>	<u>139.8</u>	<u>164.0</u>	<u>121.9</u>	<u>0.0</u>	<u>0.0</u>	<u>0.0</u>	<u>0.0</u>	<u>0.0</u>	<u>0.0</u>	<u>0.0</u>	<u>0.0</u>
Crecimiento % del mes(*)	<u>-2.4%</u>	<u>-6.2%</u>	<u>33.2%</u>	<u>-12.3%</u>	<u>0.0%</u>	<u>0.0%</u>	<u>0.0%</u>	<u>0.0%</u>	<u>0.0%</u>	<u>0.0%</u>	<u>0.0%</u>	<u>0.0%</u>
IMPORTACIONES DEL MES	87.8	73.4	84.6	56.6	0.0	0.0	0.0	0.0	0.0	0.0	0.0	0.0
Crecimiento en tons. (*)	0.0	-1.6	29.4	-11.4	0.0	0.0	0.0	0.0	0.0	0.0	0.0	0.0
Crecimiento en % (*)	0.0%	-2.1%	53.3%	-16.8%	0.0%	0.0%	0.0%	0.0%	0.0%	0.0%	0.0%	0.0%
REEXPORTACIONES DEL MES	65.5	66.4	79.4	65.3	0.0	0.0	0.0	0.0	0.0	0.0	0.0	0.0
Crecimiento en tons. (*)	-3.7	-7.6	11.5	-5.7	0.0	0.0	0.0	0.0	0.0	0.0	0.0	0.0
Crecimiento en % (*)	-5.3%	-10.3%	16.9%	-8.0%	0.0%	0.0%	0.0%	0.0%	0.0%	0.0%	0.0%	0.0%
VALOR (AÑO 2014)	(En Millones de Balboas)											
CRECIMIENTO ACUMULADO EN B/ :	<u>1,740.3</u>	<u>3,339.3</u>	<u>4,902.3</u>	<u>7,193.9</u>	<u>9,079.9</u>	<u>11,267.0</u>	<u>13,703.4</u>	<u>15,760.0</u>	<u>18,188.8</u>	<u>20,739.3</u>	<u>22,528.3</u>	<u>24,022.5</u>
Importaciones	892.0	1,637.2	2,322.2	3,357.3	4,221.1	5,199.1	6,321.3	7,306.3	8,446.3	9,546.6	10,333.8	11,060.4
Reexportaciones	848.3	1,702.1	2,580.1	3,836.6	4,858.8	6,067.9	7,382.1	8,453.7	9,742.5	11,192.7	12,194.5	12,962.1
VALOR (AÑO 2015)	(En Millones de Balboas)											
CRECIMIENTO ACUMULADO EN B/ :	<u>2,124.4</u>	<u>3,578.3</u>	<u>5,587.1</u>	<u>7,429.9</u>	<u>0.0</u>	<u>0.0</u>	<u>0.0</u>	<u>0.0</u>	<u>0.0</u>	<u>0.0</u>	<u>0.0</u>	<u>0.0</u>
Importaciones	1,091.5	1,769.0	2,740.4	3,617.1	0.0	0.0	0.0	0.0	0.0	0.0	0.0	0.0
Reexportaciones	1,032.9	1,809.3	2,846.7	3,812.8	0.0	0.0	0.0	0.0	0.0	0.0	0.0	0.0
(*)TASA DE CRECIMIENTO ACUMULADA:	<u>22.1%</u>	<u>7.2%</u>	<u>14.0%</u>	<u>3.3%</u>	<u>0.0%</u>	<u>0.0%</u>	<u>0%</u>	<u>0.0%</u>	<u>0.0%</u>	<u>0.0%</u>	<u>0.0%</u>	<u>0.0%</u>
Importaciones	22.4%	8.1%	18.0%	7.7%	0.0%	0.0%	0.0%	0.0%	0.0%	0.0%	0.0%	0.0%
Reexportaciones	21.8%	6.3%	10.3%	-0.6%	0.0%	0.0%	0.0%	0.0%	0.0%	0.0%	0.0%	0.0%
PESO (AÑO 2014)	(En miles de Toneladas Métricas)											
CRECIMIENTO ACUMULADO EN PESO	<u>157.0</u>	<u>306.0</u>	<u>429.1</u>	<u>568.1</u>	<u>724.5</u>	<u>877.4</u>	<u>1,043.7</u>	<u>1,209.3</u>	<u>1,394.8</u>	<u>1,609.6</u>	<u>1,759.7</u>	<u>1,919.8</u>
Importaciones	87.8	162.8	218.0	286.0	364.0	439.4	526.1	612.3	709.5	810.3	887.7	975.1
Reexportaciones	69.2	143.2	211.1	282.1	360.5	438.0	517.6	597.0	685.3	799.3	872.0	944.7
PESO (2015)	(En miles de Toneladas Métricas)											
CRECIMIENTO ACUMULADO EN PESO	<u>153.3</u>	<u>293.1</u>	<u>457.1</u>	<u>579.0</u>	<u>0.0</u>	<u>0.0</u>	<u>0.0</u>	<u>0.0</u>	<u>0.0</u>	<u>0.0</u>	<u>0.0</u>	<u>0.0</u>
Importaciones	87.8	161.2	245.8	302.4	0.0	0.0	0.0	0.0	0.0	0.0	0.0	0.0
Reexportaciones	65.5	131.9	211.3	276.6	0.0	0.0	0.0	0.0	0.0	0.0	0.0	0.0
(*) TASA DE CRECIMIENTO ACUMULADA:	<u>-2.4%</u>	<u>-4.2%</u>	<u>6.5%</u>	<u>1.9%</u>	<u>0.0%</u>	<u>0.0%</u>	<u>0.0%</u>	<u>0.0%</u>	<u>0.0%</u>	<u>0.0%</u>	<u>0.0%</u>	<u>0.0%</u>
Importaciones	0.0%	-1.0%	12.8%	5.7%	0.0%	0.0%	0.0%	0.0%	0.0%	0.0%	0.0%	0.0%
Reexportaciones	-5.3%	-7.9%	0.1%	-1.9%	0.0%	0.0%	0.0%	0.0%	0.0%	0.0%	0.0%	0.0%

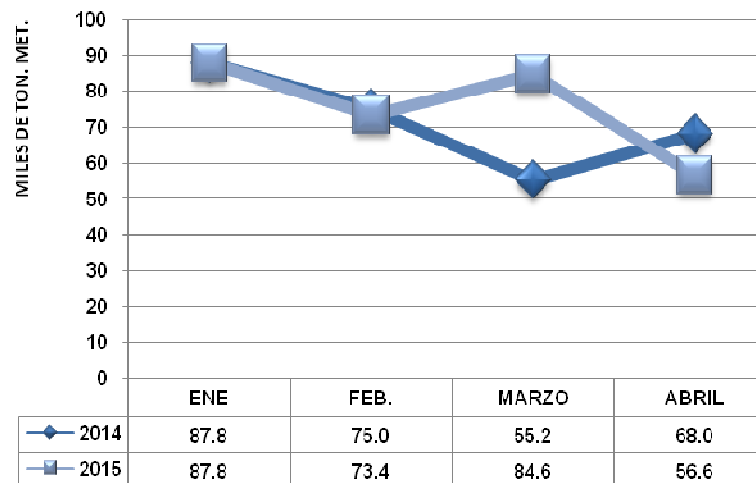
Fuente: GERENCIA GENERAL

NOTA 1/: Las cifras del 2014 Y ENERO - ABRIL 2015 son revisadas de Comercio Exterior de la Contraloría General de la República.

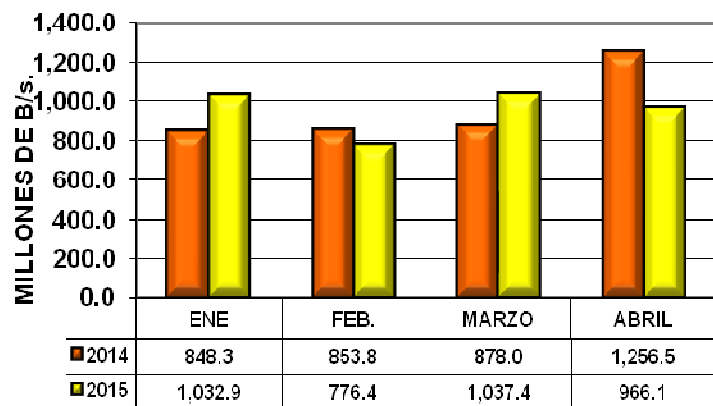
ZONA LIBRE DE COLÓN
IMPORTACIONES REGISTRADAS EN VALOR,
POR MES, AÑOS 2014 - 2015



ZONA LIBRE DE COLÓN
IMPORTACIONES REGISTRADAS EN PESO,
POR MES, AÑOS 2014 - 2015



ZONA LIBRE DE COLÓN
REEXPORTACIONES REGISTRADAS EN VALOR,
POR MES, AÑOS 2014 - 2015



ZONA LIBRE DE COLÓN
REEXPORTACIONES REGISTRADAS EN PESO,
POR MES, AÑOS 2014 - 2015

