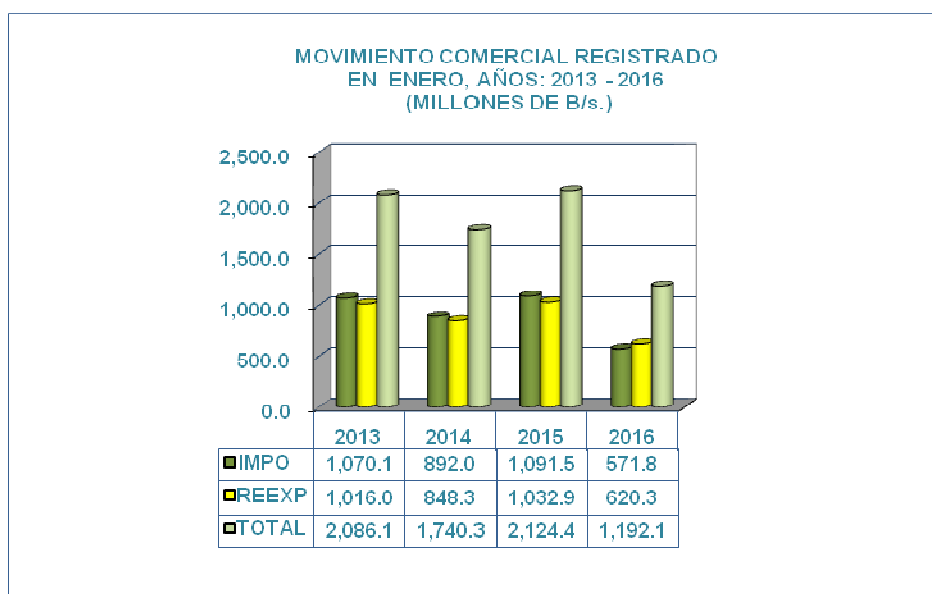


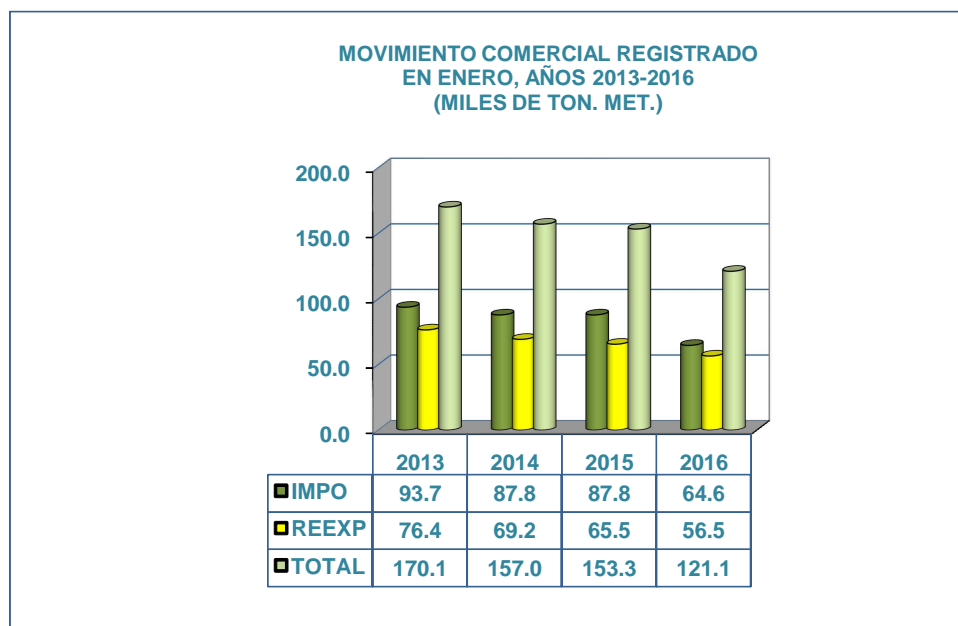
**ZONA LIBRE DE COLÓN**  
**ANÁLISIS DE LA ACTIVIDAD COMERCIAL**  
**CORRESPONDIENTE AL MES DE ENERO DEL 2016**

Al cierre del mes de Enero 2016, la actividad comercial registró un movimiento total de B/1,192.1 millones, que en términos de valor representa una disminución de B/932.3 millones menos a lo registrado para este mismo mes del año anterior, reflejando una contracción del -43.9%.

El renglón de las importaciones registró una actividad de B/571.8 millones representando una contracción del -47.6% en comparación al 2015, en cuanto al renglón de las reexportaciones, estas registraron un total de 620.3 millones, representando un contracción del -39.9% en comparación a enero del 2015.



Al referirnos al manejo de carga para este mes de Enero del 2016, se registró un total de 121.1 miles de toneladas métricas, reflejando una disminución en términos físicos de 32.2 toneladas métricas menos en comparación a Enero del 2015, lo cual representa una contracción del -21.0%.



Para enero 2016 el renglón de las importaciones movilizaron un total de 64.6 miles de toneladas métricas, representando una contracción del -26.4% en comparación a enero del 2015, mientras el renglón de las reexportaciones se movilizaron un total de 56.5 miles de toneladas métricas reflejando un incremento del 13.7% en relación a enero del 2015.

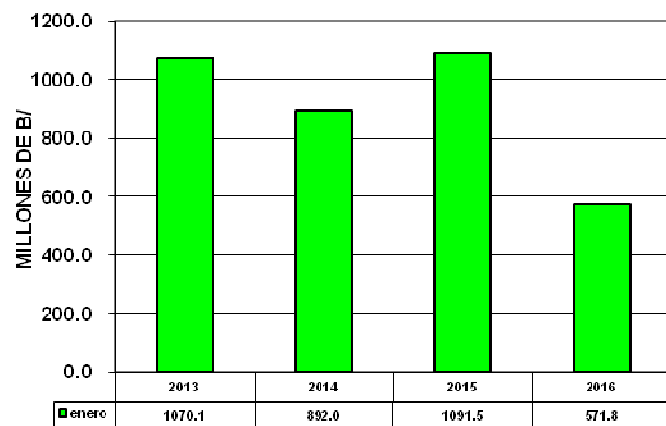
ZONA LIBRE DE COLÓN  
ANÁLISIS DE LA ACTIVIDAD COMERCIAL  
AÑOS: 2015 - 2016

	ENE	FEB	MAR	ABR	MAY	JUN	JUL	AGO	SEP	OCT	NOV	DIC
(En Millones de Balboas)												
VALOR ( AÑO 2015)												
MOVIMIENTO COMERCIAL DEL MES	2,124.4	1,453.9	2,008.8	1,842.8	1,583.4	1,760.2	1,974.7	1,635.8	2,174.9	2,045.1	1,668.8	1,466.2
IMPORTACIONES DEL MES	1,091.5	677.5	971.4	876.7	721.0	854.7	994.9	846.7	1,101.3	892.7	726.2	618.9
REEXPORTACIONES DEL MES	1,032.9	776.4	1,037.4	966.1	862.4	905.5	979.8	789.1	1,073.6	1,152.4	942.6	847.3
(En Millones de Balboas)												
VALOR (AÑO 2016)												
MOVIMIENTO COMERCIAL DEL MES	1,192.1	0.0	0.0	0.0	0.0	0.0	0.0	0.0	0.0	0.0	0.0	0.0
Crecimiento % del mes(*)	-43.9%	0.0%	0.0%	0.0%	0.0%	0.0%	0.0%	0.0%	0.0%	0.0%	0.0%	0.0%
IMPORTACIONES DEL MES	571.8	0.0	0.0	0.0	0.0	0.0	0.0	0.0	0.0	0.0	0.0	0.0
Crecimiento en B/. (*)	-519.7	0.0	0.0	0.0	0.0	0.0	0.0	0.0	0.0	0.0	0.0	0.0
Crecimiento en % (*)	-47.6%	0.0%	0.0%	0.0%	0.0%	0.0%	0.0%	0.0%	0.0%	0.0%	0.0%	0.0%
REEXPORTACIONES DEL MES	620.3	0.0	0.0	0.0	0.0	0.0	0.0	0.0	0.0	0.0	0.0	0.0
Crecimiento en B/. (*)	-412.6	0.0	0.0	0.0	0.0	0.0	0.0	0.0	0.0	0.0	0.0	0.0
Crecimiento en % (*)	-39.9%	0.0%	0.0%	0.0%	0.0%	0.0%	0.0%	0.0%	0.0%	0.0%	0.0%	0.0%
(En miles de Toneladas Métricas)												
PESO (AÑO 2015)												
MOVIMIENTO COMERCIAL DEL MES	153.3	139.8	164.0	121.9	128.9	146.3	158.0	146.5	160.6	174.5	134.7	128.3
IMPORTACIONES DEL MES	87.8	73.4	84.6	56.6	64.9	78.0	87.6	82.4	89.3	82.5	64.8	66.3
REEXPORTACIONES DEL MES	65.5	66.4	79.4	65.3	64.0	68.3	70.4	64.1	71.3	92.0	69.9	62.0
(En miles de Toneladas Métricas)												
PESO (AÑO 2016)												
MOVIMIENTO COMERCIAL DEL MES	121.1	0.0	0.0	0.0	0.0	0.0	0.0	0.0	0.0	0.0	0.0	0.0
Crecimiento % del mes(*)	-21.0%	0.0%	0.0%	0.0%	0.0%	0.0%	0.0%	0.0%	0.0%	0.0%	0.0%	0.0%
IMPORTACIONES DEL MES	64.6	0.0	0.0	0.0	0.0	0.0	0.0	0.0	0.0	0.0	0.0	0.0
Crecimiento en tons. (*)	-23.2	0.0	0.0	0.0	0.0	0.0	0.0	0.0	0.0	0.0	0.0	0.0
Crecimiento en % (*)	-26.4%	0.0%	0.0%	0.0%	0.0%	0.0%	0.0%	0.0%	0.0%	0.0%	0.0%	0.0%
REEXPORTACIONES DEL MES	56.5	0.0	0.0	0.0	0.0	0.0	0.0	0.0	0.0	0.0	0.0	0.0
Crecimiento en tons. (*)	-9.0	0.0	0.0	0.0	0.0	0.0	0.0	0.0	0.0	0.0	0.0	0.0
Crecimiento en % (*)	-13.7%	0.0%	0.0%	0.0%	0.0%	0.0%	0.0%	0.0%	0.0%	0.0%	0.0%	0.0%
(En Millones de Balboas)												
VALOR (AÑO 2015)												
CRECIMIENTO ACUMULADO EN B/ :	2,124.4	3,578.3	5,587.1	7,429.9	9,013.3	10,773.5	12,748.2	14,384.0	16,558.9	18,604.0	20,272.8	21,739.0
Importaciones	1,091.5	1,769.0	2,740.4	3,617.1	4,338.1	5,192.8	6,187.7	7,034.4	8,135.7	9,028.4	9,754.6	10,373.5
Reexportaciones	1,032.9	1,809.3	2,846.7	3,812.8	4,675.2	5,580.7	6,560.5	7,349.6	8,423.2	9,575.6	10,518.2	11,365.5
(En Millones de Balboas)												
VALOR (AÑO 2016)												
CRECIMIENTO ACUMULADO EN B/ :	1,192.1	0.0	0.0	0.0	0.0	0.0	0.0	0.0	0.0	0.0	0.0	0.0
Importaciones	571.8	0.0	0.0	0.0	0.0	0.0	0.0	0.0	0.0	0.0	0.0	0.0
Reexportaciones	620.3	0.0	0.0	0.0	0.0	0.0	0.0	0.0	0.0	0.0	0.0	0.0
(*)TASA DE CRECIMIENTO ACUMULADA:	-43.9%	0.0%	0.0%	0.0%	0.0%	0.0%	0.0%	0.0%	0.0%	0.0%	0.0%	0.0%
Importaciones	-47.6%	0.0%	0.0%	0.0%	0.0%	0.0%	0.0%	0.0%	0.0%	0.0%	0.0%	0.0%
Reexportaciones	-39.9%	0.0%	0.0%	0.0%	0.0%	0.0%	0.0%	0.0%	0.0%	0.0%	0.0%	0.0%
(En miles de Toneladas Métricas)												
PESO (AÑO 2015)												
CRECIMIENTO ACUMULADO EN PESO	153.3	293.1	457.1	579.0	707.9	854.2	1,012.2	1,158.7	1,319.3	1,493.8	1,628.5	1,756.8
Importaciones	87.8	161.2	245.8	302.4	367.3	445.3	532.9	615.3	704.6	787.1	851.9	918.2
Reexportaciones	65.5	131.9	211.3	276.6	340.6	408.9	479.3	543.4	614.7	706.7	776.6	838.6
(En miles de Toneladas Métricas)												
PESO (2016)												
CRECIMIENTO ACUMULADO EN PESO	121.1	0.0	0.0	0.0	0.0	0.0	0.0	0.0	0.0	0.0	0.0	0.0
Importaciones	64.6	0.0	0.0	0.0	0.0	0.0	0.0	0.0	0.0	0.0	0.0	0.0
Reexportaciones	56.5	0.0	0.0	0.0	0.0	0.0	0.0	0.0	0.0	0.0	0.0	0.0
(*) TASA DE CRECIMIENTO ACUMULADA:	-21.0%	0.0%	0.0%	0.0%	0.0%	0.0%	0.0%	0.0%	0.0%	0.0%	0.0%	0.0%
Importaciones	-26.4%	0.0%	0.0%	0.0%	0.0%	0.0%	0.0%	0.0%	0.0%	0.0%	0.0%	0.0%
Reexportaciones	-13.7%	0.0%	0.0%	0.0%	0.0%	0.0%	0.0%	0.0%	0.0%	0.0%	0.0%	0.0%

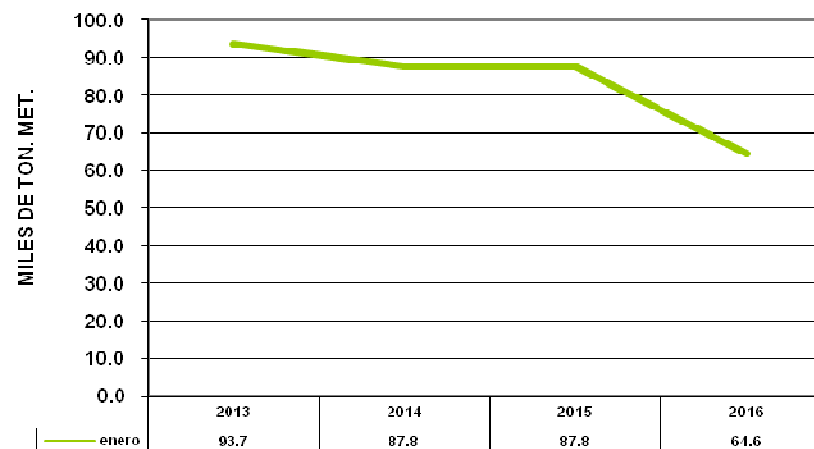
Fuente: Dirección de Finanzas, Depto. De Estadística y estudios Económicos.

NOTA 1/: Las cifras del 2015 y ENERO DEL 2016 son revisadas de Comercio Exterior de la Contraloría General de la República.

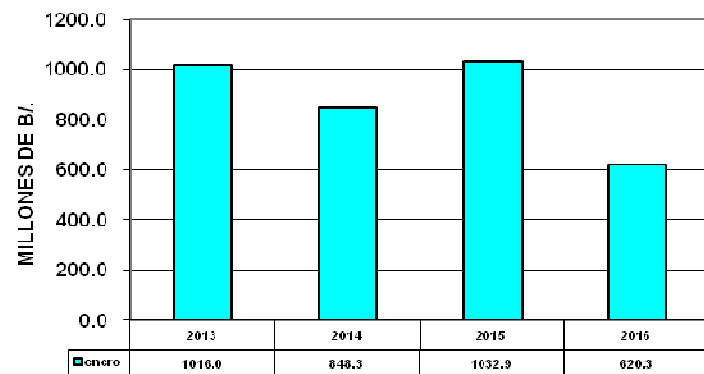
ZONA LIBRE DE COLÓN  
IMPORTACIONES REGISTRADAS POR MES, SEGÚN  
VALOR, AÑOS: 2013- 2016



ZONA LIBRE DE COLÓN,  
IMPORTACIONES REGISTRADAS EN PESO,  
ENERO, AÑOS: 2013 - 2016



ZONA LIBRE DE COLÓN  
REEXPORTACIONES REGISTRADAS POR MES, SEGÚN  
VALOR, AÑOS: 2013- 2016



ZONA LIBRE DE COLÓN,  
REEXPORTACIONES REGISTRADAS EN PESO,  
ENERO, AÑOS: 2013 - 2016

