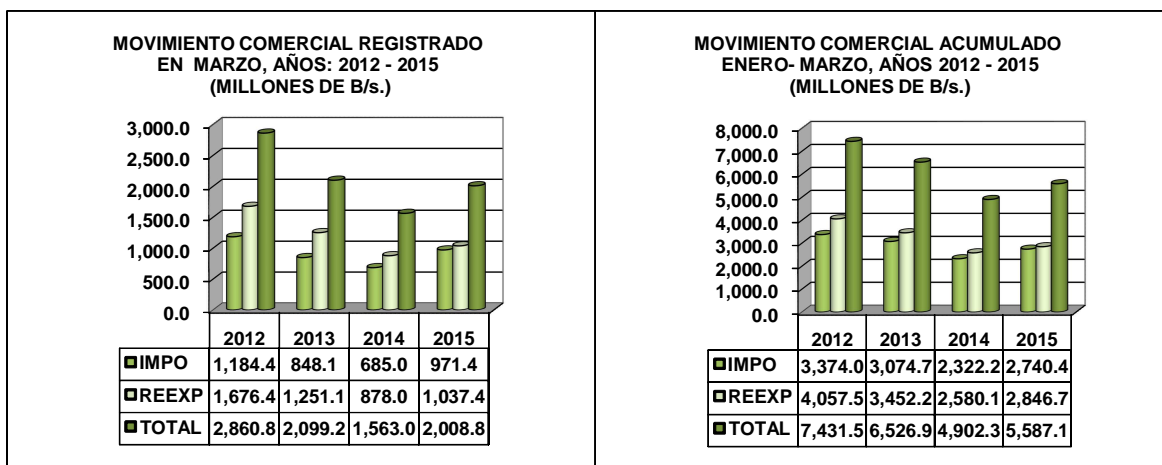


ZONA LIBRE DE COLÓN
ANÁLISIS DE LA ACTIVIDAD COMERCIAL
CORRESPONDIENTE AL MES DE MARZO DEL 2015

Al cierre del mes de Marzo la actividad comercial registró un movimiento total de B/2,008.8 millones, que en términos de valor representa un aumento de B/445.8 millones más a lo registrado para este mismo mes del año anterior, reflejando un crecimiento del 28.5%.

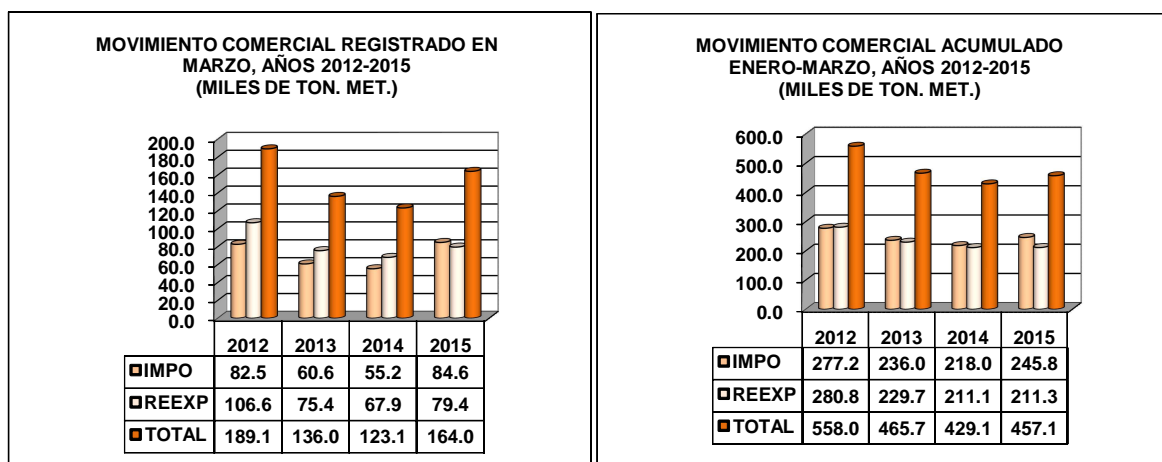
El renglón de las importaciones registró una actividad de B/971.4 millones representando un incremento del 41.8% en comparación al 2014, por su parte las reexportaciones registraron un incremento en su actividad del 18.26%, en relación al mes de marzo del 2014.



La actividad comercial acumulada en este primer trimestre enero – marzo del 2015 fue de B/5,587.1 millones, reflejando un incremento del 14.0% con relación al mismo período del año anterior, el cual registró un movimiento acumulado de B/4,902.3 millones.

Las importaciones acumuladas para este primer trimestre fue de B/2,740.4 millones, reflejando un incremento acumulado del 18.0%, con respecto al mismo período del año anterior, por su parte las reexportaciones acumuladas de igual forma registraron movimiento acumulado de B/2,846.7 reflejando un crecimiento acumulado del 10.3%, en comparación al mismo período del año 2014.

Al referirnos al manejo de carga acumulada para este período enero – marzo del 2015, se registró un total de 457.1 miles de toneladas métricas, reflejando un aumento en términos físicos de 28.0 toneladas métricas más, representando un incremento del 6.5% en comparación al mismo período del 2014, el cual fue de 429.1 miles de toneladas métricas.



El renglón de las importaciones para el período enero- marzo 2015, se movilizaron un total de 245.8 en miles de toneladas métricas, representando un incremento de 12.8%, mientras que el renglón de las reexportaciones registraron un movimiento de carga acumulada de 211.3 en miles de toneladas métricas, reflejó un incremento del 0.1%, en comparación al mismo período del año 2014.

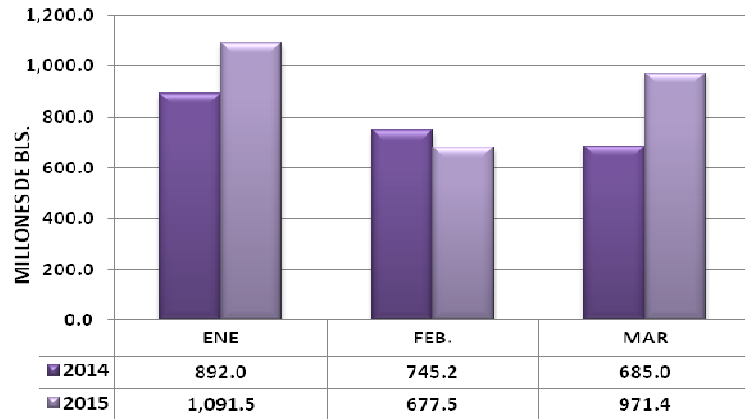
ZONA LIBRE DE COLÓN
ANÁLISIS DE LA ACTIVIDAD COMERCIAL
AÑOS: 2014 - 2015

	ENE	FEB	MAR	ABR	MAY	JUN	JUL	AGO	SEP	OCT	NOV	DIC
(En Millones de Balboas)												
VALOR (AÑO 2014)												
MOVIMIENTO COMERCIAL DEL MES	1.740.3	1.599.0	1.563.0	2.291.6	1.886.0	2.187.1	2.436.4	2.056.6	2.428.8	2.550.5	1.789.0	1.494.2
IMPORTACIONES DEL MES	892.0	745.2	685.0	1,035.1	863.8	978.0	1,122.2	985.0	1,140.0	1,100.3	787.2	726.6
REEXPORTACIONES DEL MES	848.3	853.8	878.0	1,256.5	1,022.2	1,209.1	1,314.2	1,071.6	1,288.8	1,450.2	1,001.8	767.6
(En Millones de Balboas)												
VALOR (AÑO 2015)												
MOVIMIENTO COMERCIAL DEL MES	2.124.4	1.453.9	2.008.8	0.0	0.0	0.0	0.0	0.0	0.0	0.0	0.0	0.0
Crecimiento % del mes(*)	22.1%	-9.1%	28.5%	0.0%	0.0%	0.0%	0.0%	0.0%	0.0%	0.0%	0.0%	0.0%
IMPORTACIONES DEL MES	1,091.5	677.5	971.4	0.0	0.0	0.0	0.0	0.0	0.0	0.0	0.0	0.0
Crecimiento en B/. (*)	199.5	-67.7	286.4	0.0	0.0	0.0	0.0	0.0	0.0	0.0	0.0	0.0
Crecimiento en % (*)	22.4%	-9.1%	41.8%	0.0%	0.0%	0.0%	0.0%	0.0%	0.0%	0.0%	0.0%	0.0%
REEXPORTACIONES DEL MES	1,032.9	776.4	1,037.4	0.0	0.0	0.0	0.0	0.0	0.0	0.0	0.0	0.0
Crecimiento en B/. (*)	184.6	-77.4	159.4	0.0	0.0	0.0	0.0	0.0	0.0	0.0	0.0	0.0
Crecimiento en % (*)	21.8%	-9.1%	18.2%	0.0%	0.0%	0.0%	0.0%	0.0%	0.0%	0.0%	0.0%	0.0%
(En miles de Toneladas Métricas)												
VALOR (AÑO 2014)												
MOVIMIENTO COMERCIAL DEL MES	157	149	123.1	139	156.4	152.9	166.3	165.6	185.5	214.8	150.1	160.1
IMPORTACIONES DEL MES	87.8	75.0	55.2	68.0	78.0	75.4	86.7	86.2	97.2	100.8	77.4	87.4
REEXPORTACIONES DEL MES	69.2	74.0	67.9	71.0	78.4	77.5	79.6	79.4	88.3	114.0	72.7	72.7
(En miles de Toneladas Métricas)												
VALOR (AÑO 2015)												
MOVIMIENTO COMERCIAL DEL MES	153.3	139.8	164.0	0.0	0.0	0.0	0.0	0.0	0.0	0.0	0.0	0.0
Crecimiento % del mes(*)	-2.4%	-6.2%	33.2%	0.0%	0.0%	0.0%	0.0%	0.0%	0.0%	0.0%	0.0%	0.0%
IMPORTACIONES DEL MES	87.8	73.4	84.6	0.0	0.0	0.0	0.0	0.0	0.0	0.0	0.0	0.0
Crecimiento en tons. (*)	0.0	-1.6	29.4	0.0	0.0	0.0	0.0	0.0	0.0	0.0	0.0	0.0
Crecimiento en % (*)	0.0%	-2.1%	53.3%	0.0%	0.0%	0.0%	0.0%	0.0%	0.0%	0.0%	0.0%	0.0%
REEXPORTACIONES DEL MES	65.5	66.4	79.4	0.0	0.0	0.0	0.0	0.0	0.0	0.0	0.0	0.0
Crecimiento en tons. (*)	-3.7	-7.6	11.5	0.0	0.0	0.0	0.0	0.0	0.0	0.0	0.0	0.0
Crecimiento en % (*)	-5.3%	-10.3%	16.9%	0.0%	0.0%	0.0%	0.0%	0.0%	0.0%	0.0%	0.0%	0.0%
(En Millones de Balboas)												
VALOR (AÑO 2014)												
CRECIMIENTO ACUMULADO EN B/ :	1,740.3	3,339.3	4,902.3	7,193.9	9,079.9	11,267.0	13,703.4	15,760.0	18,188.8	20,739.3	22,528.3	24,022.5
Importaciones	892.0	1,637.2	2,322.2	3,357.3	4,221.1	5,199.1	6,321.3	7,306.3	8,446.3	9,546.6	10,333.8	11,060.4
Reexportaciones	848.3	1,702.1	2,580.1	3,836.6	4,858.8	6,067.9	7,382.1	8,453.7	9,742.5	11,192.7	12,194.5	12,962.1
(En Millones de Balboas)												
VALOR (AÑO 2015)												
CRECIMIENTO ACUMULADO EN B/ :	2,124.4	3,578.3	5,587.1	0.0	0.0	0.0	0.0	0.0	0.0	0.0	0.0	0.0
Importaciones	1,091.5	1,769.0	2,740.4	0.0	0.0	0.0	0.0	0.0	0.0	0.0	0.0	0.0
Reexportaciones	1,032.9	1,809.3	2,846.7	0.0	0.0	0.0	0.0	0.0	0.0	0.0	0.0	0.0
(*)TASA DE CRECIMIENTO ACUMULADA:	22.1%	7.2%	14.0%	0.0%	0.0%	0.0%	0.0%	0.0%	0.0%	0.0%	0.0%	0.0%
Importaciones	22.4%	8.1%	18.0%	0.0%	0.0%	0.0%	0.0%	0.0%	0.0%	0.0%	0.0%	0.0%
Reexportaciones	21.8%	6.3%	10.3%	0.0%	0.0%	0.0%	0.0%	0.0%	0.0%	0.0%	0.0%	0.0%
(En miles de Toneladas Métricas)												
VALOR (AÑO 2014)												
CRECIMIENTO ACUMULADO EN PESO	157.0	306.0	429.1	568.1	724.5	877.4	1,043.7	1,209.3	1,394.8	1,609.6	1,759.7	1,919.8
Importaciones	87.8	162.8	218.0	286.0	364.0	439.4	526.1	612.3	709.5	810.3	887.7	975.1
Reexportaciones	69.2	143.2	211.1	282.1	360.5	438.0	517.6	597.0	685.3	799.3	872.0	944.7
(En miles de Toneladas Métricas)												
PESO (2015)												
CRECIMIENTO ACUMULADO EN PESO	153.3	293.1	457.1	0.0	0.0	0.0	0.0	0.0	0.0	0.0	0.0	0.0
Importaciones	87.8	161.2	245.8	0.0	0.0	0.0	0.0	0.0	0.0	0.0	0.0	0.0
Reexportaciones	65.5	131.9	211.3	0.0	0.0	0.0	0.0	0.0	0.0	0.0	0.0	0.0
(*) TASA DE CRECIMIENTO ACUMULADA:	-2.4%	-4.2%	6.5%	0.0%	0.0%	0.0%	0.0%	0.0%	0.0%	0.0%	0.0%	0.0%
Importaciones	0.0%	-1.0%	12.8%	0.0%	0.0%	0.0%	0.0%	0.0%	0.0%	0.0%	0.0%	0.0%
Reexportaciones	-5.3%	-7.9%	0.1%	0.0%	0.0%	0.0%	0.0%	0.0%	0.0%	0.0%	0.0%	0.0%

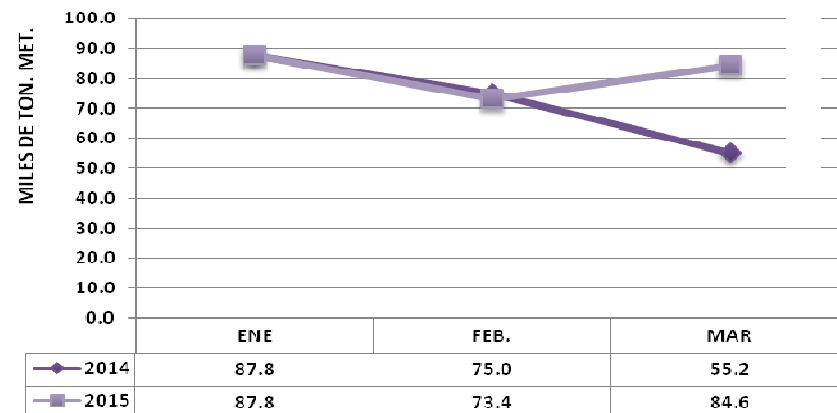
Fuente: GERENCIA GENERAL

NOTA 1/: Las cifras del 2014 Y ENERO - MARZO 2015 son revisadas de Comercio Exterior de la Contraloría General de la República.

**ZONA LIBRE DE COLÓN
IMPORTACIONES REGISTRADAS EN VALOR,
POR MES, AÑOS 2014 - 2015**

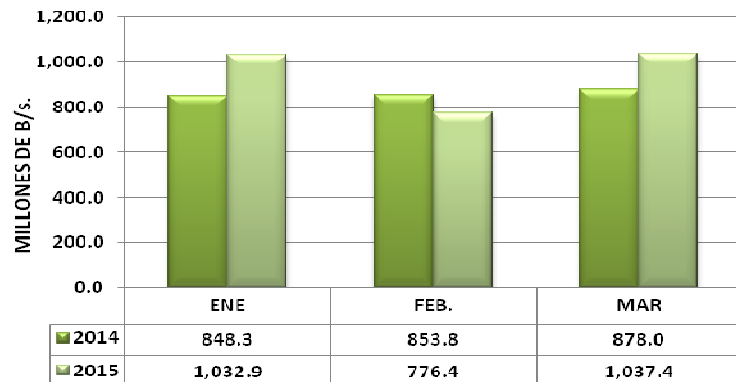


**ZONA LIBRE DE COLÓN
IMPORTACIONES REGISTRADAS EN PESO,
POR MES, AÑOS 2014 - 2015**



MILES DE TONELADAS METRICAS

**ZONA LIBRE DE COLÓN
REEXPORTACIONES REGISTRADAS EN VALOR,
POR MES, AÑOS 2014 - 2015**



**ZONA LIBRE DE COLÓN
REEXPORTACIONES REGISTRADAS EN PESO,
POR MES, AÑOS 2014 - 2015**

