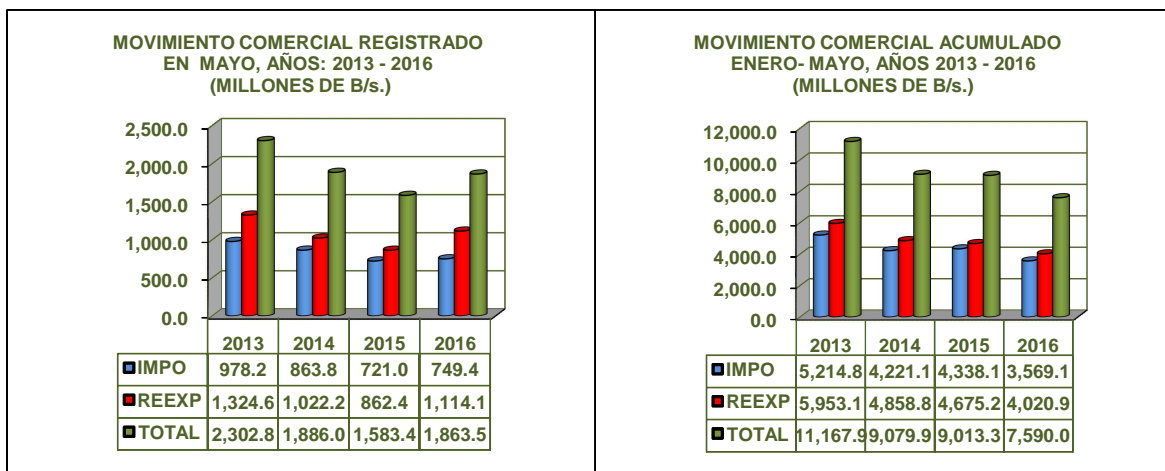


ZONA LIBRE DE COLÓN

ANÁLISIS DE LA ACTIVIDAD COMERCIAL CORRESPONDIENTE AL MES DE MAYO DEL 2016

Al cierre del mes de Mayo 2016, la actividad comercial registró un movimiento total de B/1,863.5 millones, que en términos de valor representa una disminución de B/280.1 millones más a lo registrado para este mismo mes del año anterior, reflejando una contracción del 17.7%.

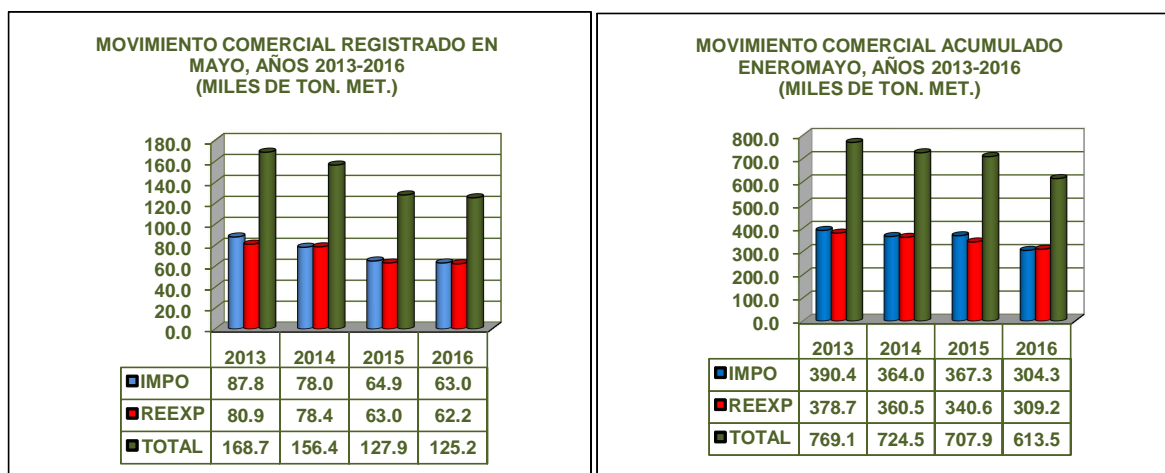
El renglón de las importaciones registró una actividad de B/749.4 millones representando un crecimiento del 3.9% en comparación al 2015, en cuanto al renglón de las reexportaciones, estas registraron un total de 1,114.1 millones, representando un incremento del 29.2% en comparación a mayo del 2015.



Al comparar el acumulado del período enero – mayo 2016 vs 2015 se observa, que la actividad comercial registró un total de B/7,590.0 millones, representando un decrecimiento acumulado de -15.8% con relación al mismo período del año anterior, el cual fue de B/9,013.3 millones.

En las importaciones acumuladas registraron un total de B/3,569.1 millones, reflejando un decrecimiento del -17.7%, con respecto al año anterior, por su parte las reexportaciones registraron un acumulado en su actividad de B/4,020.9 millones, presentando un decrecimiento de -14.0%, en comparación al periodo del año anterior.

Al referirnos al manejo de carga acumulada para este período enero-mayo del 2015 vs 2016, se registró un total de 613.5 miles de toneladas métricas, reflejando una disminución en términos físicos de 94.4 toneladas métricas menos en comparación al mismo período enero-mayo del 2015, lo cual representa una contracción del -13.3%.



El renglón de las importaciones acumuladas enero-mayo 2016, movilizaron un total de 304.3 miles de toneladas métricas, representando una contracción del -17.2% en comparación al mismo período del 2015, por su parte el renglón de las reexportaciones acumuladas estas movilizaron un total de 309.2 miles de toneladas métricas reflejando una contracción del -9.2% en relación al 2015.

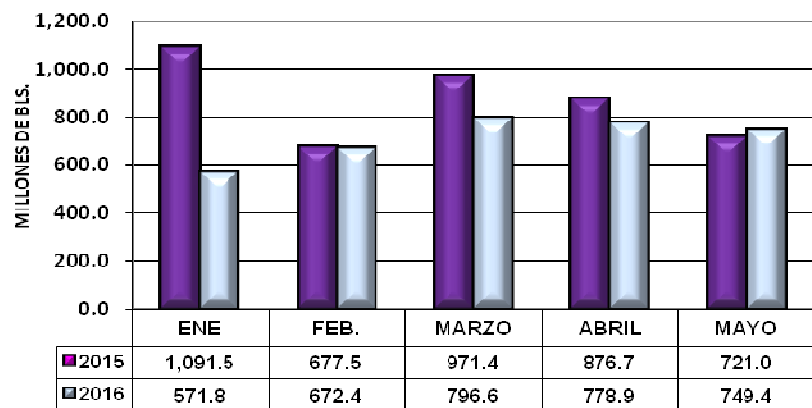
ZONA LIBRE DE COLÓN
ANÁLISIS DE LA ACTIVIDAD COMERCIAL
AÑOS: 2015 - 2016

	ENE	FEB	MAR	ABR	MAY	JUN	JUL	AGO	SEP	OCT	NOV	DIC
(En Millones de Balboas)												
VALOR (AÑO 2015)												
MOVIMIENTO COMERCIAL DEL MES	2,124.4	1,453.9	2,008.8	1,842.8	1,583.4	1,760.2	1,974.7	1,635.8	2,174.9	2,045.1	1,668.8	1,466.2
IMPORTACIONES DEL MES	1,091.5	677.5	971.4	876.7	721.0	854.7	994.9	846.7	1,101.3	892.7	726.2	618.9
REEXPORTACIONES DEL MES	1,032.9	776.4	1,037.4	966.1	862.4	905.5	979.8	789.1	1,073.6	1,152.4	942.6	847.3
(En Millones de Balboas)												
VALOR (AÑO 2016)												
MOVIMIENTO COMERCIAL DEL MES	1,192.1	1,339.7	1,670.1	1,524.6	1,863.5	0.0	0.0	0.0	0.0	0.0	0.0	0.0
Crecimiento % del mes(*)	-43.9%	-7.9%	-16.9%	-17.3%	17.7%	0.0%	0.0%	0.0%	0.0%	0.0%	0.0%	0.0%
IMPORTACIONES DEL MES	571.8	672.4	796.6	778.9	749.4	0.0	0.0	0.0	0.0	0.0	0.0	0.0
Crecimiento en B/. (*)	-519.7	-5.1	-174.8	-97.8	28.4	0.0	0.0	0.0	0.0	0.0	0.0	0.0
Crecimiento en % (*)	-47.6%	-0.8%	-18.0%	-11.2%	3.9%	0.0%	0.0%	0.0%	0.0%	0.0%	0.0%	0.0%
REEXPORTACIONES DEL MES	620.3	667.3	873.5	745.7	1,114.1	0.0	0.0	0.0	0.0	0.0	0.0	0.0
Crecimiento en B/. (*)	-412.6	-109.1	-163.9	-220.4	251.7	0.0	0.0	0.0	0.0	0.0	0.0	0.0
Crecimiento en % (*)	-39.9%	-14.1%	-15.8%	-22.8%	29.2%	0.0%	0.0%	0.0%	0.0%	0.0%	0.0%	0.0%
(En miles de Toneladas Métricas)												
PESO (AÑO 2015)												
MOVIMIENTO COMERCIAL DEL MES	153.3	139.8	164.0	121.9	128.9	146.3	158.0	146.5	160.6	174.5	134.7	128.3
IMPORTACIONES DEL MES	87.8	73.4	84.6	56.6	64.9	78.0	87.6	82.4	89.3	82.5	64.8	66.3
REEXPORTACIONES DEL MES	65.5	66.4	79.4	65.3	64.0	68.3	70.4	64.1	71.3	92.0	69.9	62.0
(En miles de Toneladas Métricas)												
PESO (AÑO 2016)												
MOVIMIENTO COMERCIAL DEL MES	121.1	123.0	127.8	116.4	125.2	0.0	0.0	0.0	0.0	0.0	0.0	0.0
Crecimiento % del mes(*)	-21.0%	-12.0%	-22.1%	-4.5%	-2.9%	0.0%	0.0%	0.0%	0.0%	0.0%	0.0%	0.0%
IMPORTACIONES DEL MES	64.6	63.7	59.3	53.7	63.0	0.0	0.0	0.0	0.0	0.0	0.0	0.0
Crecimiento en tons. (*)	-23.2	-9.7	-25.3	-2.9	-1.9	0.0	0.0	0.0	0.0	0.0	0.0	0.0
Crecimiento en % (*)	-26.4%	-13.2%	-29.9%	-5.1%	-2.9%	0.0%	0.0%	0.0%	0.0%	0.0%	0.0%	0.0%
REEXPORTACIONES DEL MES	56.5	59.3	68.5	62.7	62.2	0.0	0.0	0.0	0.0	0.0	0.0	0.0
Crecimiento en tons. (*)	-9.0	-7.1	-10.9	-2.6	-1.8	0.0	0.0	0.0	0.0	0.0	0.0	0.0
Crecimiento en % (*)	-13.7%	-10.7%	-13.7%	-4.0%	-2.8%	0.0%	0.0%	0.0%	0.0%	0.0%	0.0%	0.0%
(En Millones de Balboas)												
VALOR (AÑO 2015)												
CRECIMIENTO ACUMULADO EN B/ :	2,124.4	3,578.3	5,587.1	7,429.9	9,013.3	10,773.5	12,748.2	14,384.0	16,558.9	18,604.0	20,272.8	21,739.0
Importaciones	1,091.5	1,769.0	2,740.4	3,617.1	4,338.1	5,192.8	6,187.7	7,034.4	8,135.7	9,028.4	9,754.6	10,373.5
Reexportaciones	1,032.9	1,809.3	2,846.7	3,812.8	4,675.2	5,580.7	6,560.5	7,349.6	8,423.2	9,575.6	10,518.2	11,365.5
(En Millones de Balboas)												
VALOR (AÑO 2016)												
CRECIMIENTO ACUMULADO EN B/ :	1,192.1	2,531.8	4,201.9	5,726.5	7,590.0	0.0	0.0	0.0	0.0	0.0	0.0	0.0
Importaciones	571.8	1,244.2	2,040.8	2,819.7	3,569.1	0.0	0.0	0.0	0.0	0.0	0.0	0.0
Reexportaciones	620.3	1,287.6	2,161.1	2,906.8	4,020.9	0.0	0.0	0.0	0.0	0.0	0.0	0.0
(*)TASA DE CRECIMIENTO ACUMULADA:												
Importaciones	-47.6%	-29.7%	-25.5%	-22.0%	-17.7%	0.0%	0.0%	0.0%	0.0%	0.0%	0.0%	0.0%
Reexportaciones	-39.9%	-28.8%	-24.1%	-23.8%	-14.0%	0.0%	0.0%	0.0%	0.0%	0.0%	0.0%	0.0%
(En miles de Toneladas Métricas)												
PESO (AÑO 2015)												
CRECIMIENTO ACUMULADO EN PESO	153.3	293.1	457.1	579.0	707.9	854.2	1,012.2	1,158.7	1,319.3	1,493.8	1,628.5	1,756.8
Importaciones	87.8	161.2	245.8	302.4	367.3	445.3	532.9	615.3	704.6	787.1	851.9	918.2
Reexportaciones	65.5	131.9	211.3	276.6	340.6	408.9	479.3	543.4	614.7	706.7	776.6	838.6
(En miles de Toneladas Métricas)												
PESO (2016)												
CRECIMIENTO ACUMULADO EN PESO	121.1	244.1	371.9	488.3	613.5	0.0	0.0	0.0	0.0	0.0	0.0	0.0
Importaciones	64.6	128.3	187.6	241.3	304.3	0.0	0.0	0.0	0.0	0.0	0.0	0.0
Reexportaciones	56.5	115.8	184.3	247.0	309.2	0.0	0.0	0.0	0.0	0.0	0.0	0.0
(*) TASA DE CRECIMIENTO ACUMULADA:												
Importaciones	-26.4%	-20.4%	-23.7%	-20.2%	-17.2%	0.0%	0.0%	0.0%	0.0%	0.0%	0.0%	0.0%
Reexportaciones	-13.7%	-12.2%	-12.8%	-10.7%	-9.2%	0.0%	0.0%	0.0%	0.0%	0.0%	0.0%	0.0%

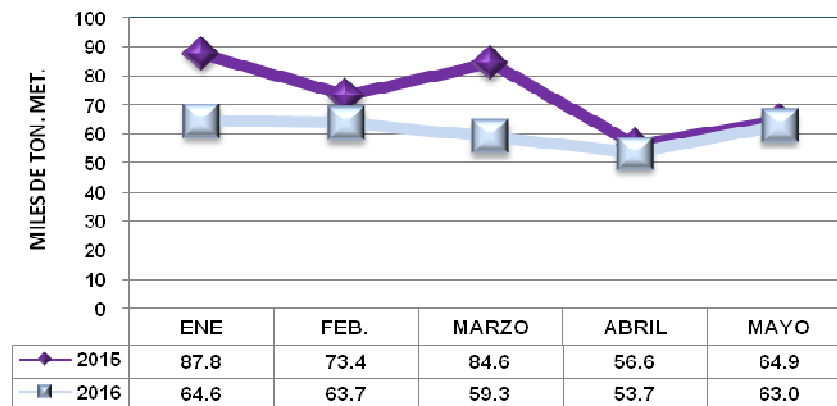
Fuente: Dirección de Finanzas, Depto. De Estadística y estudios Económicos.

NOTA 1/: Las cifras del 2015 y Enero - Mayo 2016 son revisadas de Comercio Exterior de la Contraloría General de la República.

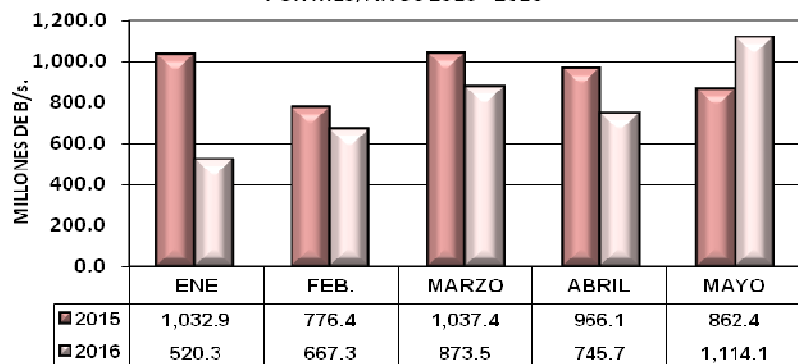
ZONA LIBRE DE COLÓN
IMPORTACIONES REGISTRADAS EN VALOR,
POR MES, AÑOS 2015 - 2016



ZONA LIBRE DE COLÓN
IMPORTACIONES REGISTRADAS EN PESO,
POR MES, AÑOS 2015 - 2016



ZONA LIBRE DE COLÓN
REEXPORCIONES REGISTRADAS EN VALOR,
POR MES, AÑOS 2015 - 2016



ZONA LIBRE DE COLÓN
REEXPORCIONES REGISTRADAS EN PESO,
POR MES, AÑOS 2015 - 2016

