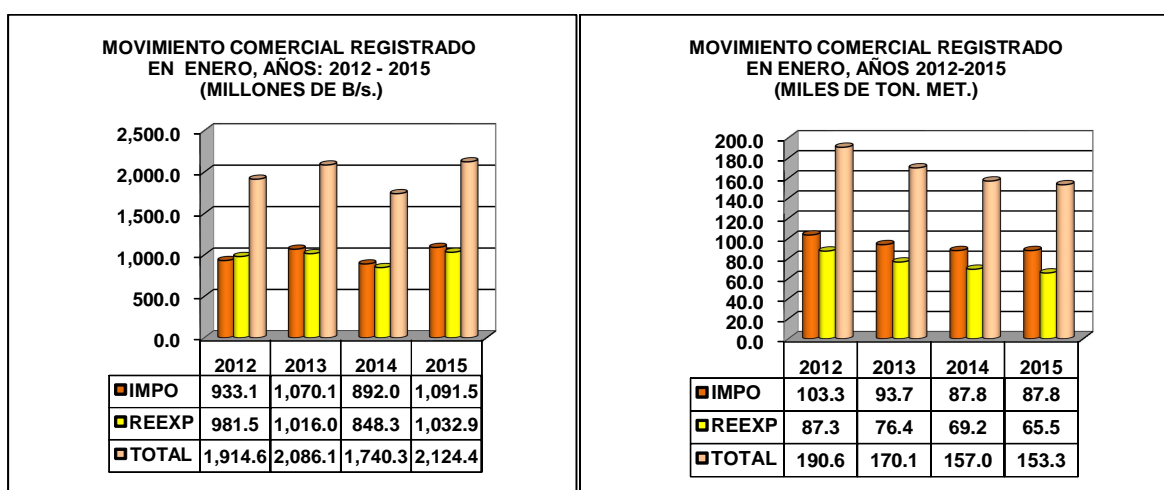


ZONA LIBRE DE COLÓN
ANÁLISIS DE LA ACTIVIDAD COMERCIAL
CORRESPONDIENTE AL MES DE ENERO DEL 2015

Al cierre del mes de enero la actividad comercial muestra signos de recuperación, registrando un movimiento total de B/.2,124.4 millones, representando un incremento del 21.1%, lo que refleja un aumento en términos absolutos de B/.384.1 más a lo registrado en enero del 2014 (B/.1.740.3).

Para este mes el renglón de las importaciones registró una actividad de B/.1,091.5 millones representando un incremento del 22.4%, en comparación al 2014, de igual forma las reexportaciones cerró su actividad con un total de B/.1,032.9 millones, lo que representa un incremento del 21.8%, en relación al mes de enero del 2014.



Al referirnos al manejo de carga para este mes de enero del 2015, se registró un total de 153.3 miles de toneladas métricas, representando una contracción del -2.4%, en relación a enero del 2014, el cual movilizó un total de 157.0 miles de toneladas métrica.

En el renglón de las importaciones para enero se movilizaron un total de 87.8 en miles de toneladas métricas, movimiento similar al de enero 2014, por lo cual no registro crecimiento, por su parte las reexportaciones registraron un movimiento de carga de 65.5 en miles de toneladas métricas, reflejando una contracción del -5.3%, en comparación al mes de enero del 2014.

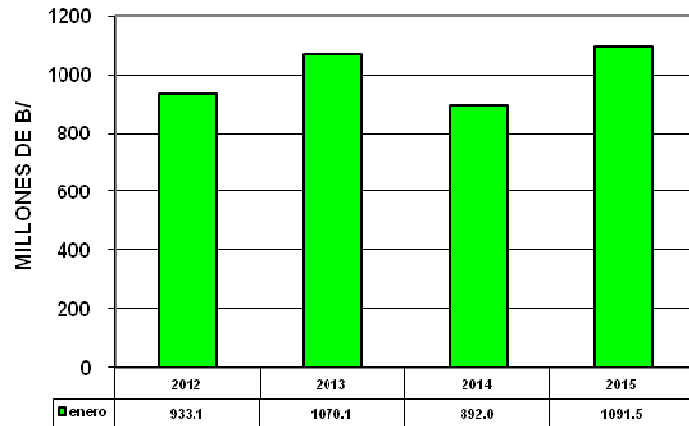
ZONA LIBRE DE COLÓN
ANÁLISIS DE LA ACTIVIDAD COMERCIAL
AÑOS: 2014 - 2015

	ENE	FEB	MAR	ABR	MAY	JUN	JUL	AGO	SEP	OCT	NOV	DIC
(En Millones de Balboas)												
VALOR (AÑO 2014)												
MOVIMIENTO COMERCIAL DEL MES	1,740.3	1,599.0	1,563.0	2,291.6	1,886.0	2,187.1	2,436.4	2,056.6	2,428.8	2,550.5	1,789.0	1,494.2
IMPORTACIONES DEL MES	892.0	745.2	685.0	1,035.1	863.8	978.0	1,122.2	985.0	1,140.0	1,100.3	787.2	726.6
REEXPORTACIONES DEL MES	848.3	853.8	878.0	1,256.5	1,022.2	1,209.1	1,314.2	1,071.6	1,288.8	1,450.2	1,001.8	767.6
(En Millones de Balboas)												
VALOR (AÑO 2015)												
MOVIMIENTO COMERCIAL DEL MES	2,124.4	0.0	0.0	0.0	0.0	0.0	0.0	0.0	0.0	0.0	0.0	0.0
Crecimiento % del mes(*)	22.1%	0.0%	0.0%	0.0%	0.0%	0.0%	0.0%	0.0%	0.0%	0.0%	0.0%	0.0%
IMPORTACIONES DEL MES	1,091.5	0.0	0.0	0.0	0.0	0.0	0.0	0.0	0.0	0.0	0.0	0.0
Crecimiento en B/. (*)	199.5	0.0	0.0	0.0	0.0	0.0	0.0	0.0	0.0	0.0	0.0	0.0
Crecimiento en % (*)	22.4%	0.0%	0.0%	0.0%	0.0%	0.0%	0.0%	0.0%	0.0%	0.0%	0.0%	0.0%
REEXPORTACIONES DEL MES	1,032.9	0.0	0.0	0.0	0.0	0.0	0.0	0.0	0.0	0.0	0.0	0.0
Crecimiento en B/. (*)	184.6	0.0	0.0	0.0	0.0	0.0	0.0	0.0	0.0	0.0	0.0	0.0
Crecimiento en % (*)	21.8%	0.0%	0.0%	0.0%	0.0%	0.0%	0.0%	0.0%	0.0%	0.0%	0.0%	0.0%
(En miles de Toneladas Métricas)												
PESO (AÑO 2014)												
MOVIMIENTO COMERCIAL DEL MES	157	149	123.1	139	156.4	152.9	166.3	165.6	185.5	214.8	155.6	160.1
IMPORTACIONES DEL MES	87.8	75.0	55.2	68.0	78.0	75.4	86.7	86.2	97.2	100.8	77.4	87.4
REEXPORTACIONES DEL MES	69.2	74.0	67.9	71.0	78.4	77.5	79.6	79.4	88.3	114.0	78.2	72.7
(En miles de Toneladas Métricas)												
PESO (AÑO 2015)												
MOVIMIENTO COMERCIAL DEL MES	153.3	0.0	0.0	0.0	0.0	0.0	0.0	0.0	0.0	0.0	0.0	0.0
Crecimiento % del mes(*)	-2.4%	0.0%	0.0%	0.0%	0.0%	0.0%	0.0%	0.0%	0.0%	0.0%	0.0%	0.0%
IMPORTACIONES DEL MES	87.8	0.0	0.0	0.0	0.0	0.0	0.0	0.0	0.0	0.0	0.0	0.0
Crecimiento en tons. (*)	0.0	0.0	0.0	0.0	0.0	0.0	0.0	0.0	0.0	0.0	0.0	0.0
Crecimiento en % (*)	0.0%	0.0%	0.0%	0.0%	0.0%	0.0%	0.0%	0.0%	0.0%	0.0%	0.0%	0.0%
REEXPORTACIONES DEL MES	65.5	0.0	0.0	0.0	0.0	0.0	0.0	0.0	0.0	0.0	0.0	0.0
Crecimiento en tons. (*)	-3.7	0.0	0.0	0.0	0.0	0.0	0.0	0.0	0.0	0.0	0.0	0.0
Crecimiento en % (*)	-5.3%	0.0%	0.0%	0.0%	0.0%	0.0%	0.0%	0.0%	0.0%	0.0%	0.0%	0.0%
(En Millones de Balboas)												
VALOR (AÑO 2014)												
CRECIMIENTO ACUMULADO EN B/ :	1,740.3	3,339.3	4,902.3	7,193.9	9,079.9	11,267.0	13,703.4	15,760.0	18,188.8	20,739.3	22,528.3	24,022.5
Importaciones	892.0	1,637.2	2,322.2	3,357.3	4,221.1	5,199.1	6,321.3	7,306.3	8,446.3	9,546.6	10,333.8	11,060.4
Reexportaciones	848.3	1,702.1	2,580.1	3,836.6	4,858.8	6,067.9	7,382.1	8,453.7	9,742.5	11,192.7	12,194.5	12,962.1
(En Millones de Balboas)												
VALOR (AÑO 2015)												
CRECIMIENTO ACUMULADO EN B/ :	2,124.4	0.0	0.0	0.0	0.0	0.0	0.0	0.0	0.0	0.0	0.0	0.0
Importaciones	1,091.5	0.0	0.0	0.0	0.0	0.0	0.0	0.0	0.0	0.0	0.0	0.0
Reexportaciones	1,032.9	0.0	0.0	0.0	0.0	0.0	0.0	0.0	0.0	0.0	0.0	0.0
(*)TASA DE CRECIMIENTO ACUMULADA:	22.1%	0.0%	0.0%	0.0%	0.0%	0.0%	0.0%	0.0%	0.0%	0.0%	0.0%	0.0%
Importaciones	22.4%	0.0%	0.0%	0.0%	0.0%	0.0%	0.0%	0.0%	0.0%	0.0%	0.0%	0.0%
Reexportaciones	21.8%	0.0%	0.0%	0.0%	0.0%	0.0%	0.0%	0.0%	0.0%	0.0%	0.0%	0.0%
(En miles de Toneladas Métricas)												
PESO (AÑO 2014)												
CRECIMIENTO ACUMULADO EN PESO	157.0	306.0	429.1	568.1	724.5	877.4	1,043.7	1,209.3	1,394.8	1,609.6	1,765.2	1,925.3
Importaciones	87.8	162.8	218.0	286.0	364.0	439.4	526.1	612.3	709.5	810.3	887.7	975.1
Reexportaciones	69.2	143.2	211.1	282.1	360.5	438.0	517.6	597.0	685.3	799.3	877.5	950.2
(En miles de Toneladas Métricas)												
PESO (2015)												
CRECIMIENTO ACUMULADO EN PESO	153.3	0.0	0.0	0.0	0.0	0.0	0.0	0.0	0.0	0.0	0.0	0.0
Importaciones	87.8	0.0	0.0	0.0	0.0	0.0	0.0	0.0	0.0	0.0	0.0	0.0
Reexportaciones	65.5	0.0	0.0	0.0	0.0	0.0	0.0	0.0	0.0	0.0	0.0	0.0
(*) TASA DE CRECIMIENTO ACUMULADA:	-2.4%	0.0%	0.0%	0.0%	0.0%	0.0%	0.0%	0.0%	0.0%	0.0%	0.0%	0.0%
Importaciones	0.0%	0.0%	0.0%	0.0%	0.0%	0.0%	0.0%	0.0%	0.0%	0.0%	0.0%	0.0%
Reexportaciones	-5.3%	0.0%	0.0%	0.0%	0.0%	0.0%	0.0%	0.0%	0.0%	0.0%	0.0%	0.0%

Fuente: GERENCIA GENERAL

NOTA 1/: Las cifras del 2014 Y ENERO 2015 son revisadas de Comercio Exterior de la Contraloría General de la República.

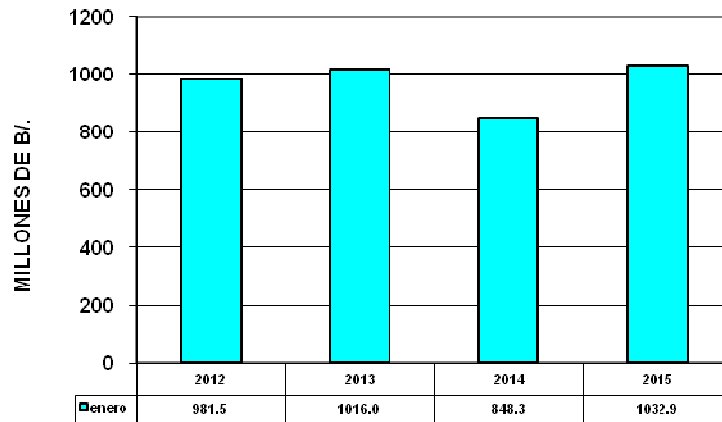
ZONA LIBRE DE COLÓN
 IMPORTACIONES REGISTRADAS POR MES, SEGÚN
 VALOR, AÑOS: 2012- 2015



ZONA LIBRE DE COLÓN,
 IMPORTACIONES REGISTRADAS EN PESO,
 ENERO, AÑOS: 2012 - 2015



ZONA LIBRE DE COLÓN
 REEXPORTACIONES REGISTRADAS POR MES, SEGÚN
 VALOR, AÑOS: 2012- 2015



ZONA LIBRE DE COLÓN,
 REEXPORTACIONES REGISTRADAS EN PESO,
 ENERO, AÑOS: 2012 - 2015

