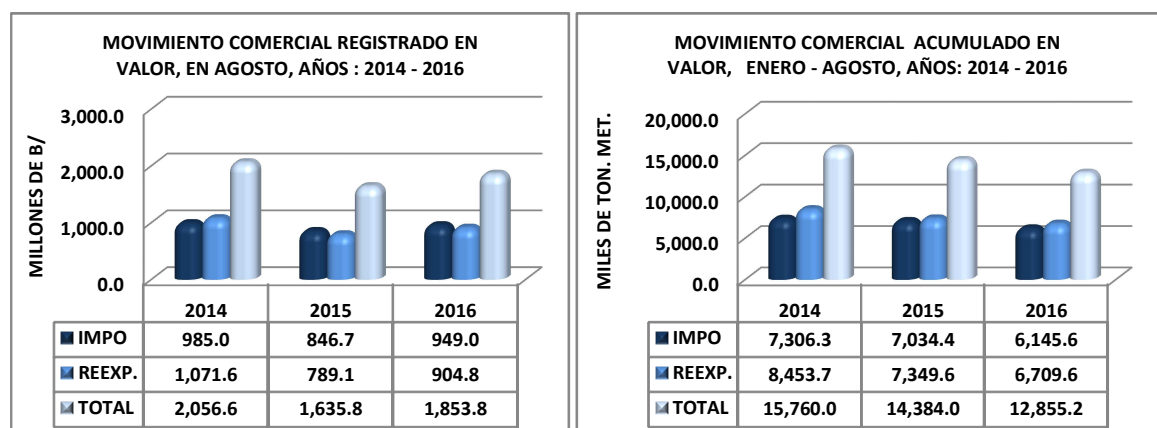


ZONA LIBRE DE COLÓN
ANÁLISIS DE LA ACTIVIDAD COMERCIAL
CORRESPONDIENTE AL MES DE AGOSTO DE 2016

Al finalizar el mes de Agosto del 2016, la actividad comercial de la Zona Libre de Colón registró un total de B/1,853.8 millones, representando un crecimiento del 13.3% con respecto al mes de Agosto del 2015, el cual registró un total de B/1,635.8 millones.

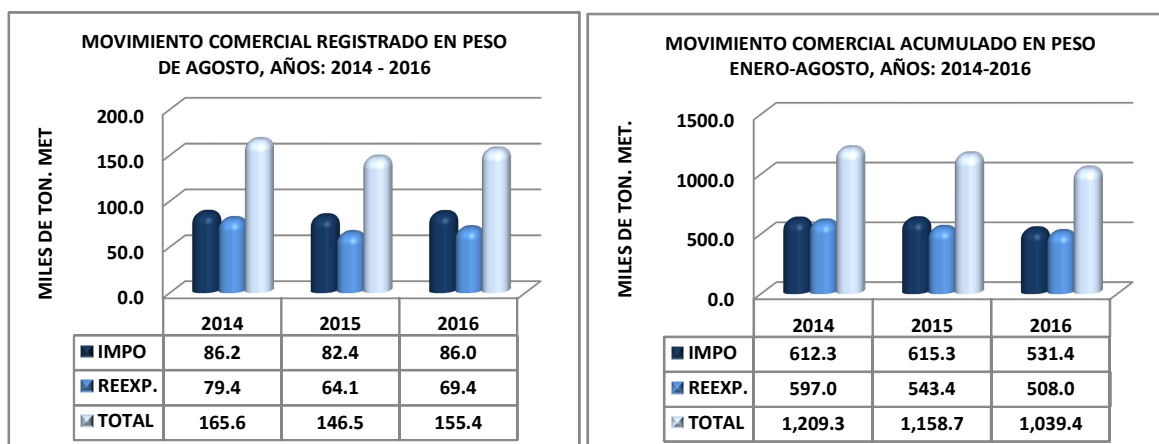
El renglón de las importaciones para este mes fue de B/949.0 millones, representando un incremento de 12.1% en comparación al mes de Agosto del 2015 (846.7 millones), mientras las reexportaciones cerraron su actividad comercial con B/904.8 millones, registrando un crecimiento de 14.7%, en comparación al mismo mes del año anterior, el cual reflejó un movimiento de B/789.1 millones.



Al comparar el acumulado del período comprendido de Enero – Agosto de 2016 vs 2015, se observa que la actividad comercial registro un total de B/12,855.2 millones, representando una contracción de -10.6% con respecto al mismo período del año anterior, el cual fue de B/14,384.0 millones.

Las importaciones acumuladas, registraron un total de B/6,145.6 millones, reflejando una contracción del -12.6%, con respecto al año anterior, por su parte las reexportaciones registraron un acumulado en su actividad de B/6,709.6 millones, presentando una contracción del -8.7%, en comparación al período del año anterior.

Al referirnos al manejo de carga acumulada, para este período Enero - Agosto, las mismas registraron un movimiento total de 1,039.4 miles de toneladas métricas, reflejando una disminución de 119.3 miles de toneladas métricas menos que se movilizaron, representando una contracción en el manejo de carga de -10.3%, en relación al mismo período del año anterior, el cual registró un manejo de 1,158.7 miles de toneladas métricas.



Las importaciones acumuladas para este período movilizaron un total de 531.4 miles de toneladas métricas, representado una contracción de -13.6% con respecto al año 2015. Por su parte las reexportaciones acumuladas de igual forma registraron un movimiento de carga de 508.0 miles de toneladas métricas, representando una contracción de -6.5% con relación al año anterior.

Preparado por el Departamento de Estadística y Estudios Económicos
Dirección de Finanzas

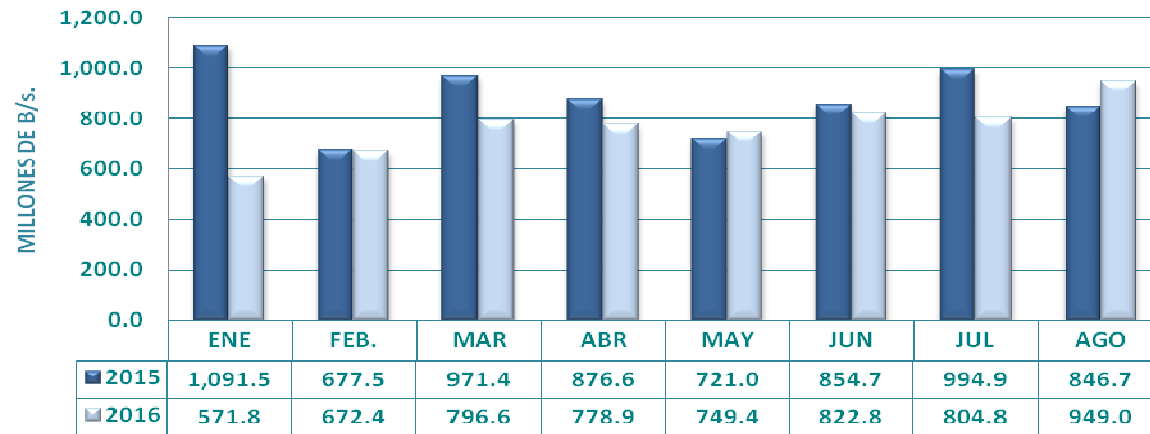
ZONA LIBRE DE COLÓN
ANÁLISIS DE LA ACTIVIDAD COMERCIAL
AÑOS: 2015 - 2016

	ENE	FEB	MAR	ABR	MAY	JUN	JUL	AGO	SEP	OCT	NOV	DIC
(En Millones de Balboas)												
VALOR (AÑO 2015)												
MOVIMIENTO COMERCIAL DEL MES	2,124.4	1,453.9	2,008.8	1,842.8	1,583.4	1,760.2	1,974.7	1,635.8	2,174.9	2,045.1	1,668.8	1,466.2
IMPORTACIONES DEL MES	1,091.5	677.5	971.4	876.7	721.0	854.7	994.9	846.7	1,101.3	892.7	726.2	618.9
REEXPORTACIONES DEL MES	1,032.9	776.4	1,037.4	966.1	862.4	905.5	979.8	789.1	1,073.6	1,152.4	942.6	847.3
(En Millones de Balboas)												
VALOR (AÑO 2016)												
MOVIMIENTO COMERCIAL DEL MES	1,192.1	1,339.7	1,670.1	1,524.6	1,863.4	1,755.2	1,656.3	1,853.8	0.0	0.0	0.0	0.0
Crecimiento % del mes(*)	-43.9%	-7.9%	-16.9%	-17.3%	17.7%	-0.3%	-16.1%	13.3%	0.0%	0.0%	0.0%	0.0%
IMPORTACIONES DEL MES	571.8	672.4	796.6	778.9	749.3	822.8	804.8	949.0	0.0	0.0	0.0	0.0
Crecimiento en B/. (*)	-519.7	-5.1	-174.8	-97.8	28.3	-31.9	-190.1	102.3	0.0	0.0	0.0	0.0
Crecimiento en % (*)	-47.6%	-0.8%	-18.0%	-11.2%	3.9%	-3.7%	-19.1%	12.1%	0.0%	0.0%	0.0%	0.0%
REEXPORTACIONES DEL MES	620.3	667.3	873.5	745.7	1,114.1	932.4	851.5	904.8	0.0	0.0	0.0	0.0
Crecimiento en B/. (*)	-412.6	-109.1	-163.9	-220.4	251.7	26.9	-128.3	115.7	0.0	0.0	0.0	0.0
Crecimiento en % (*)	-39.9%	-14.1%	-15.8%	-22.8%	29.2%	3.0%	-13.1%	14.7%	0.0%	0.0%	0.0%	0.0%
(En miles de Toneladas Métricas)												
VALOR (AÑO 2015)												
MOVIMIENTO COMERCIAL DEL MES	153.3	139.8	164.0	121.9	128.9	146.3	158.0	146.5	160.6	174.5	134.7	128.3
IMPORTACIONES DEL MES	87.8	73.4	84.6	56.6	64.9	78.0	87.6	82.4	89.3	82.5	64.8	66.3
REEXPORTACIONES DEL MES	65.5	66.4	79.4	65.3	64.0	68.3	70.4	64.1	71.3	92.0	69.9	62.0
(En miles de Toneladas Métricas)												
VALOR (AÑO 2016)												
MOVIMIENTO COMERCIAL DEL MES	121.1	123.0	127.8	116.4	125.2	136.9	133.6	155.4	0.0	0.0	0.0	0.0
Crecimiento % del mes(*)	-21.0%	-12.0%	-22.1%	-4.5%	-2.9%	-6.4%	-15.4%	6.1%	0.0%	0.0%	0.0%	0.0%
IMPORTACIONES DEL MES	64.6	63.7	59.3	53.7	63.0	71.0	70.1	86.0	0.0	0.0	0.0	0.0
Crecimiento en tons. (*)	-23.2	-9.7	-25.3	-2.9	-1.9	-7.0	-17.5	3.6	0.0	0.0	0.0	0.0
Crecimiento en % (*)	-26.4%	-13.2%	-29.9%	-5.1%	-2.9%	-9.0%	-20.0%	4.4%	0.0%	0.0%	0.0%	0.0%
REEXPORTACIONES DEL MES	56.5	59.3	68.5	62.7	62.2	65.9	63.5	69.4	0.0	0.0	0.0	0.0
Crecimiento en tons. (*)	-9.0	-7.1	-10.9	-2.6	-1.8	-2.4	-6.9	5.3	0.0	0.0	0.0	0.0
Crecimiento en % (*)	-13.7%	-10.7%	-13.7%	-4.0%	-2.8%	-3.5%	-9.8%	8.3%	0.0%	0.0%	0.0%	0.0%
(En Millones de Balboas)												
VALOR (AÑO 2015)												
CRECIMIENTO ACUMULADO EN B/ :	2,124.4	3,578.3	5,587.1	7,429.9	9,013.3	10,773.5	12,748.2	14,384.0	16,558.9	18,604.0	20,272.8	21,739.0
Importaciones	1,091.5	1,769.0	2,740.4	3,617.1	4,338.1	5,192.8	6,187.7	7,034.4	8,135.7	9,028.4	9,754.6	10,373.5
Reexportaciones	1,032.9	1,809.3	2,846.7	3,812.8	4,675.2	5,580.7	6,560.5	7,349.6	8,423.2	9,575.6	10,518.2	11,365.5
(En Millones de Balboas)												
VALOR (AÑO 2016)												
CRECIMIENTO ACUMULADO EN B/ :	1,192.1	2,531.8	4,201.9	5,726.5	7,589.9	9,345.1	11,001.4	12,855.2	0.0	0.0	0.0	0.0
Importaciones	571.8	1,244.2	2,040.8	2,819.7	3,569.0	4,391.8	5,196.6	6,145.6	0.0	0.0	0.0	0.0
Reexportaciones	620.3	1,287.6	2,161.1	2,906.8	4,020.9	4,953.3	5,804.8	6,709.6	0.0	0.0	0.0	0.0
(*)TASA DE CRECIMIENTO ACUMULADA:												
Importaciones	-43.9%	-29.2%	-24.8%	-22.9%	-15.8%	-13.3%	-13.7%	-10.6%	0.0%	0.0%	0.0%	0.0%
Reexportaciones	-47.6%	-29.7%	-25.5%	-22.0%	-17.7%	-15.4%	-16.0%	-12.6%	0.0%	0.0%	0.0%	0.0%
(En miles de Toneladas Métricas)												
VALOR (AÑO 2015)												
CRECIMIENTO ACUMULADO EN PESO	153.3	293.1	457.1	579.0	707.9	854.2	1,012.2	1,158.7	1,319.3	1,493.8	1,628.5	1,756.8
Importaciones	87.8	161.2	245.8	302.4	367.3	445.3	532.9	615.3	704.6	787.1	851.9	918.2
Reexportaciones	65.5	131.9	211.3	276.6	340.6	408.9	479.3	543.4	614.7	706.7	776.6	838.6
(En miles de Toneladas Métricas)												
VALOR (2016)												
CRECIMIENTO ACUMULADO EN PESO	121.1	244.1	371.9	488.3	613.5	750.4	884.0	1,039.4	0.0	0.0	0.0	0.0
Importaciones	64.6	128.3	187.6	241.3	304.3	375.3	445.4	531.4	0.0	0.0	0.0	0.0
Reexportaciones	56.5	115.8	184.3	247.0	309.2	375.1	438.6	508.0	0.0	0.0	0.0	0.0
(*) TASA DE CRECIMIENTO ACUMULADA:												
Importaciones	-21.0%	-16.7%	-18.6%	-15.7%	-13.3%	-12.2%	-12.7%	-10.3%	0.0%	0.0%	0.0%	0.0%
Reexportaciones	-26.4%	-20.4%	-23.7%	-20.2%	-17.2%	-15.7%	-16.4%	-13.6%	0.0%	0.0%	0.0%	0.0%

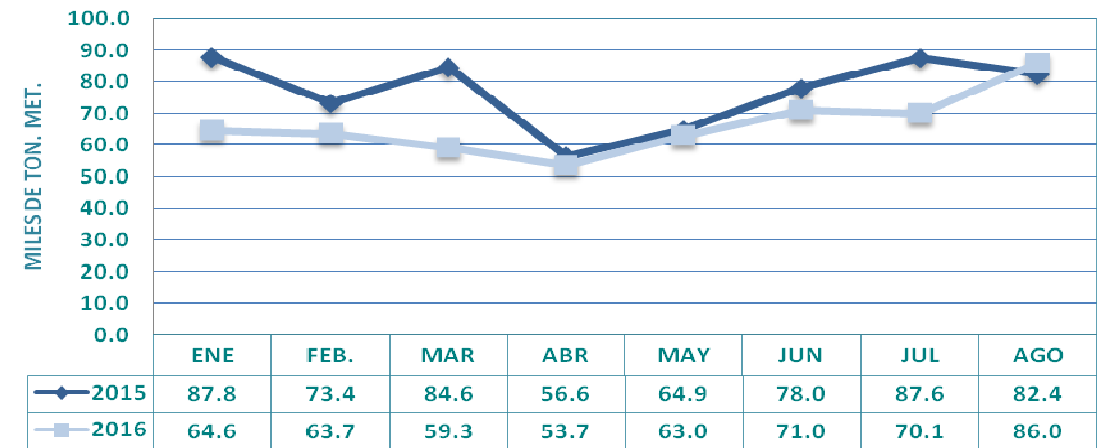
Fuente: Dirección de Finanzas, Depto. De Estadística y Estudios Económicos.

NOTA 1/: Las cifras del 2015 y Enero - Agosto 2016 son revisadas de Comercio Exterior de la Contraloría General de la República.

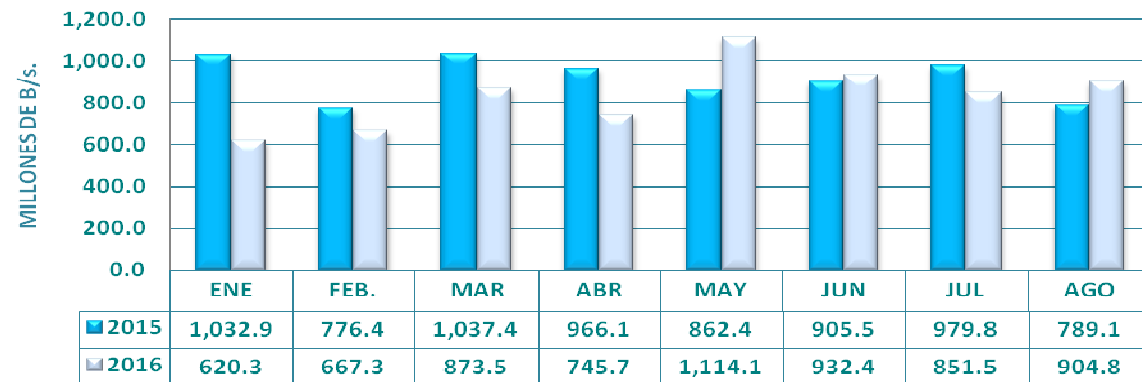
ZONA LIBRE DE COLÓN
IMPORTACIONES MENSUALES REGISTRADAS EN VALOR,
AÑOS 2015 - 2016



ZONA LIBRE DE COLÓN
IMPORTACIONES MENSUALES REGISTRADAS EN PESO,
AÑOS 2015 - 2016



ZONA LIBRE DE COLÓN
REEXPORTACIONES MENSUALES REGISTRADAS EN VALOR,
AÑOS 2015 - 2016



ZONA LIBRE DE COLÓN
REEXPORTACIONES MENSUALES REGISTRADAS EN PESO,
AÑOS 2015 - 2016

